

Programme d'Animations Nature pour les écoles du Cantal

« La Nature en Partage » Année scolaire 2014/2015

Thème : la Faune




Que font les animaux en hiver ?

Activité /Message	Déroulement	Lieu	Durée	Public
Jeu : Qui-suis-je ?	Jeu sur les caractéristiques physiques des animaux qui vivent sur les Monts du Cantal	Ecole ou terrain	30 min	Cycle 2 3
Discussion et apport de connaissances	Parler des contraintes de l'hiver et des adaptations des animaux à cette saison	Salle de classe	30 min	Cycle 2 3
Jeu des adaptations à l'hiver	Jeu de rôle permettant aux enfants de se rendre compte à quels enjeux sont confrontés les animaux pour survivre à l'hiver	Terrain	1h	Cycle 2 3
Fabrication de mangeoires	Fabrication de petites boules de graisse et de graines pour aider les oiseaux	Salle de classe	1h	Cycle 2 3



Que font les animaux en hiver ? Spécial « 3-6 ans »

Activité /Message	Déroulement	Lieu	Durée	Public
Jeu : Qui-suis-je ?	Devinettes sur les animaux du Cantal et sur leurs caractéristiques physiques (supports éléments naturels)	Ecole	45 min	Cycle 1
Les animaux en hiver	Recherche ludique des contraintes de l'hiver et des adaptations utilisées par les animaux à cette saison	Extérieur	1 h	Cycle 1
Jeu d'évaluation	Les enfants doivent retrouver la saison qui correspond à l'activité de l'animal (support images)	Ecole	45 min	Cycle 1



Traces et indices :

Activité /Message	Déroulement	Lieu	Durée	Public
Diaporama	Photos sur les principaux animaux qui peuplent notre territoire	Salle de classe	45 min	Cycle 2 3
Recherche	Recherche de traces et d'indices sur le terrain et exploitation des découvertes	Secteur boisé	1h30	Cycle 2 3
Jeu d'évaluation	Jeu « chouettes et corbeaux » pour voir ou revoir ce que les enfants ont découvert	Ecole ou terrain	45 min	Cycle 2 3

Possibilité de continuer par une fiche d'identité de chaque animal pisté.

Les petites bêtes de l'air, de la terre ou de l'eau :




Activité /Message	Déroulement	Lieu	Durée	Public
Présentation des grandes familles	A l'aide de dessins, on présente quelques petites bêtes : famille /rôle /habitat	Ecole ou terrain	45 min	Cycle 1 2
Recherche et observation	Collecte et observation sur le terrain grâce à des aquariums et boîtes loupes	Prairie /bord de chemin	1h30	Cycle 1 2
Approfondissement	Choix d'une espèce phare : la coccinelle ou la libellule pour aborder le cycle de vie	Ecole ou terrain	45 min	Cycle 1 2

Possibilité de continuer sur une activité manuelle (fabrication d'une petite bête en papier/peinture).

Thème : la Flore

Les arbres :




Activité /Message	Déroulement	Lieu	Durée	Public
Chacun son arbre ou fil d'Ariane	Découverte sensorielle de la forêt	Forêt	1h	Cycle 1 2 3
Jeu sur les différentes essences d'arbres	Activité ludique autour des différentes parties de l'arbre (silhouette, écorce, feuilles, fruits...)/petites histoires	Forêt	1h	Cycle 1 2 3
Activités manuelles	Construction d'un mobile en éléments naturels ou land art	Ecole	1h	Cycle 1 2 3

Les fleurs :



Activité /Message	Déroulement	Lieu	Durée	Public
Atelier sur la biodiversité	Méthode de comptage simplifiée	Prairie/Clairière	1h	Cycle 2 3
Fleur, quel est ton nom ?	Apprendre à reconnaître une fleur grâce à une clef de détermination	Ecole ou terrain	1h	Cycle 2 3
Atelier création	Jeu et bricolage autour des couleurs et des formes	Ecole ou terrain	1h	Cycle 2 3


Thème : le Paysage



Le volcanisme :

Activité /Message	Déroulement	Lieu	Durée	Public
Lecture de paysage	Dessin et analyse du paysage environnant	Terrain/ point de vue	1h	Cycle 2 3
Observation et collecte de roches	Recherche d'indices sur la formation du Volcan du Cantal	Terrain/ roche qui affleure	1h30	Cycle 2 3
Histoire du Volcan du Cantal	Grâce aux découvertes de terrain nous retracerons l'histoire du volcan du Cantal	Ecole ou terrain	½ h	Cycle 2 3

Thème : l'Homme dans son environnement



Les déchets :

Activité /Message	Déroulement	Lieu	Durée	Public
Sentier des anomalies	Les enfants doivent retrouver les éléments qui ne sont pas naturels	Extérieur	45 min	Cycle 1 2
Matière et tri	Les objets ramassés seront ensuite triés en fonction de leur matière	Cour ou classe	45 min	Cycle 1 2
Atelier recyclage	Fabrication de papier recyclé avec des fleurs séchées ou autres bricolages	Cour ou classe	1h30	Cycle 1 2

- ⇒ Prestation autour de votre école ou sur un site de votre choix.
- ⇒ D'autres thèmes sont possibles sur demande ainsi qu'un approfondissement d'une des thématiques sur plusieurs séances.
- ⇒ Nous pouvons également organiser une randonnée découverte sur le Massif du Cantal qui reprend plusieurs thèmes dans la même journée.

Randonnée à pied ou en raquettes à neige en fonction de la saison.



La Nature en Partage

nadège pillon

ANIMATRICE NATURE

ACCOMPAGNATRICE EN MONTAGNE - Diplômée d'Etat

• Balades et Animations découvertes,
Ateliers Nature, dans le Cantal

• Prestations à la journée ou ½ journée,
en extérieur ou intérieur, tout public

Réservations et tarifs sur simple appel

06 81 51 69 16 nadege_pillon@yahoo.fr

Le bourg - 15300 Dienne

volcanisme, faune, flore, paysage, patrimoine, climat, forêt ...

Une nouvelle adresse mail nadege-pillon@orange.fr

Un site internet www.terres2cimes.com